

La Branche de la Retraite Complémentaire et de la Prévoyance • Structures-employeurs

Groupes paritaires de protection sociale et Institutions de retraite complémentaire

AG2R LA MONDIALE • www.ag2rlamondiale.fr

AGRICA • www.groupagric.com

APICIL • www.apicil.com

AUDIENS • www.audiens.org

B2V • www.b2v.fr

BTPR • www.arbtpag.com

CGRR • www.cgrr.fr

CRC • www.groupecrc.com

CREPA • www.crepa.fr

HUMANIS • www.humanis.fr

IGRC • lgrc.ag2r.com

IRCEM • www.ircem.fr

IRCOM • www.lrcom-laverriere.com

IRP AUTO • www.lrp-auto.com

KLESIA • www.klesia.fr

LOURMEL • www.lourmel.com

MALAKOFF MÉDÉRIC

• www.malakoffmederic.com

PRO BTP • www.probtp.com



Observatoire des métiers et des qualifications
Retraite complémentaire et Prévoyance
16-18 rue Jules César – 75592 Paris Cedex 12
Tél : 01 71 72 12 00

Institutions de Prévoyance

APGIS • www.apgis.com

CAPSSA • www.capssa.fr

IPECA • www.ipeca.fr

OCIRP • www.ocirp.fr

UES PERSPECTIVES

• www.offreag2rmaclifprevoyance.fr

UNIPREVOYANCE • www.uniprevoyance.fr

GIE Informatique

GIRC AGIRC-ARRCO

SI2M

SYSTALIANS • www.systalians.com

Autres structures

CTIP • www.ctip.asso.fr

GIE AGIRC ARRCO • www.agirc-arrco.fr

Profil de branche

Effectifs au 31/12/2015

Indicateurs clés

2016

Indicateurs clés

Salariés formés en 2015

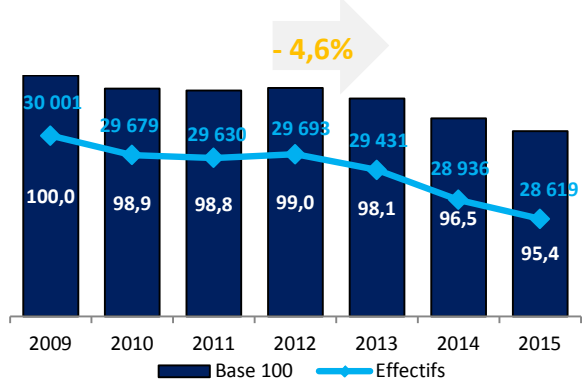
Enquête Formation

Branche
Professionnelle

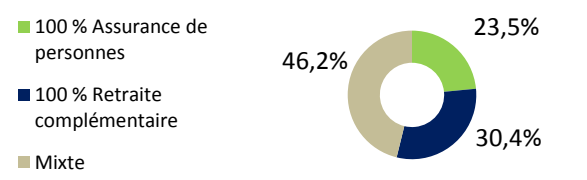
RETRAITE COMPLÉMENTAIRE
ET PRÉVOYANCE

Protection sociale
complémentaire
des SALARIÉS
OBSERVATOIRE
des métiers
et des qualifications

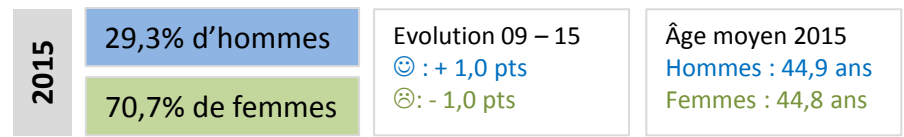
Effectifs en CDI 2009 – 2015 :



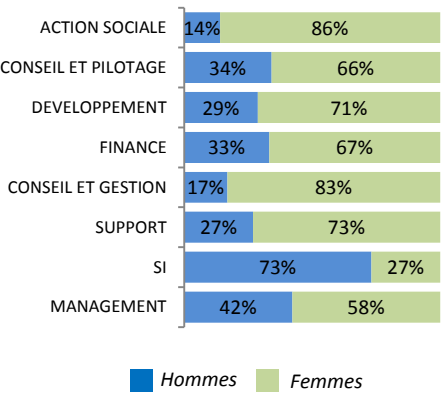
Effectifs en CDI 2015 par domaine d'activité :



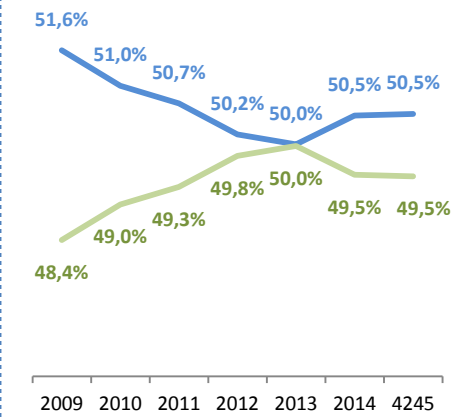
Effectifs 2009 – 2015 en CDI par genre :



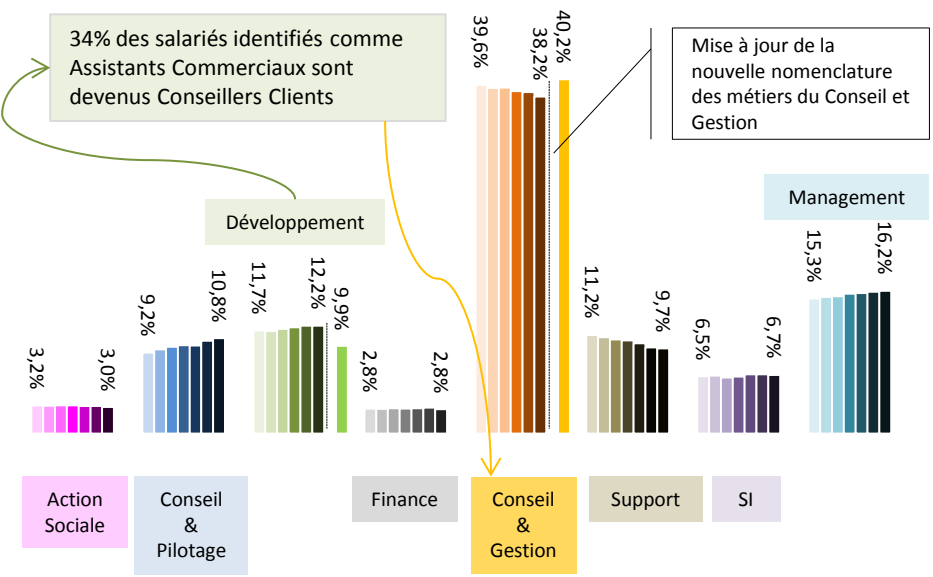
Familles professionnelles 2015



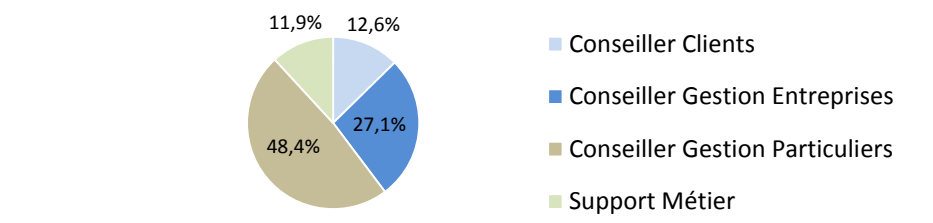
Evolution 09 – 15 des cadres



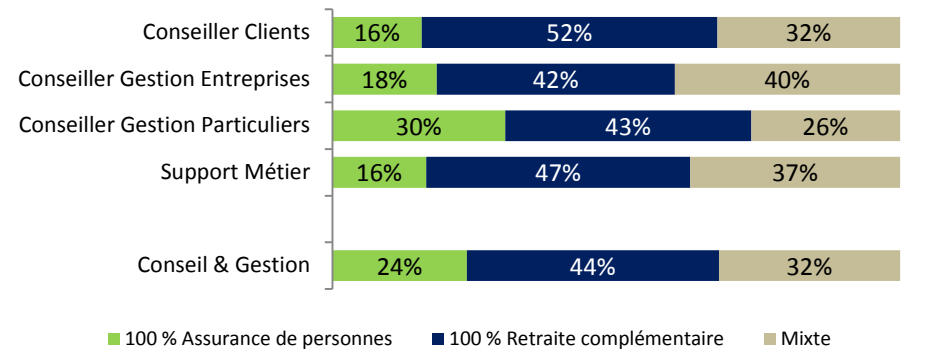
Effectifs 2009 – 2015 en CDI par famille professionnelle



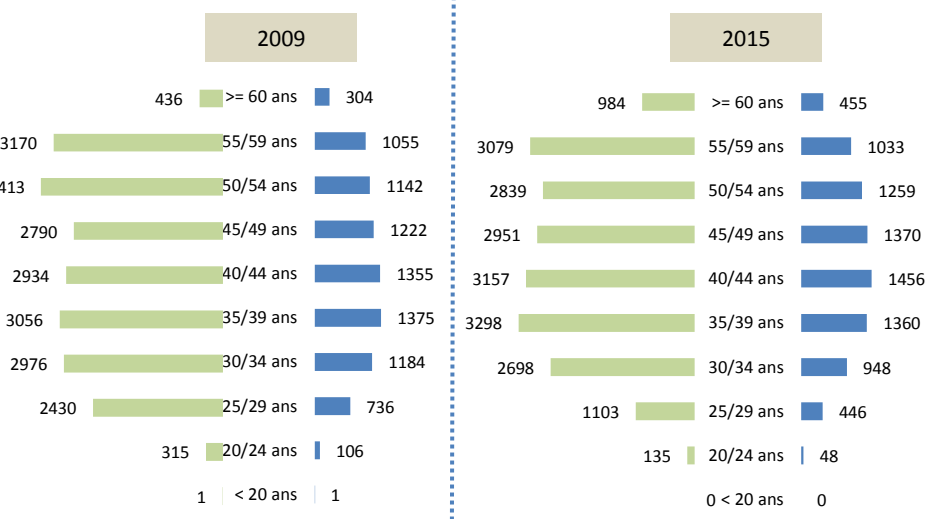
Effectifs 2015 en CDI de la famille Conseil et Gestion



Effectifs 2015 en CDI de la famille Conseil et Gestion par domaine d'activité :

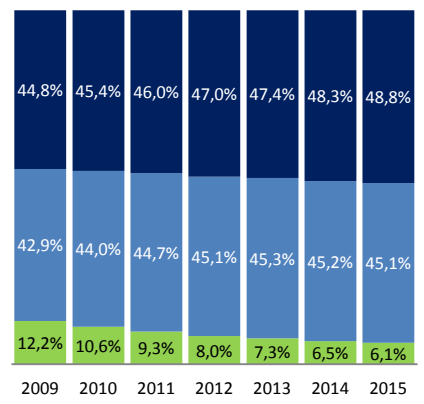


Effectifs 2009 – 2015 en CDI par classe d'âges :

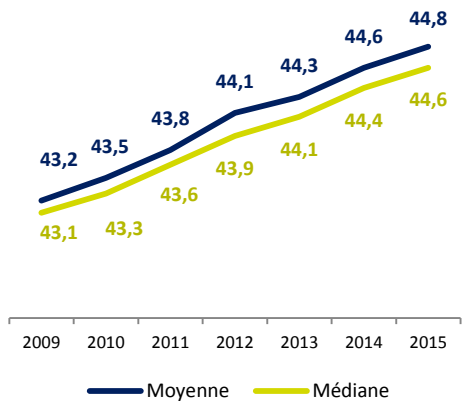


■ Hommes ■ Femmes

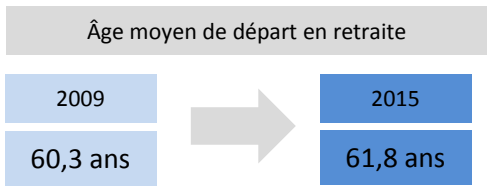
Classe d'âge 09 – 15 :



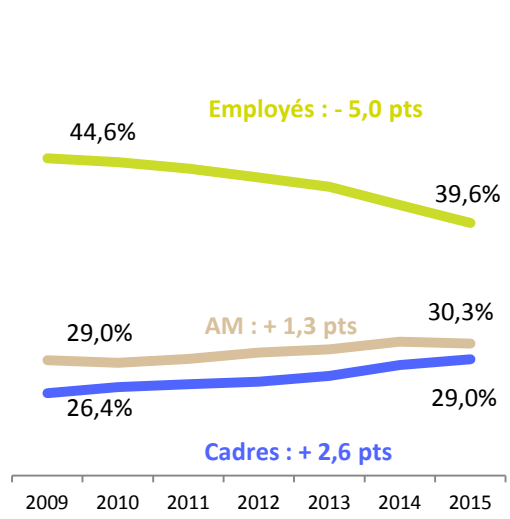
Âge moyen et médian :



Moins de 30 ans	- 6,1 pts
30/44 ans	+ 2,2 pts
45 ans et plus	+ 4,0 pts



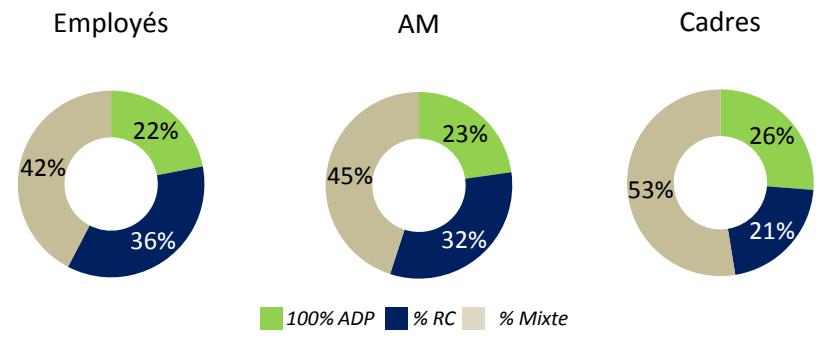
Effectifs 2009 – 2015 en CDI par catégorie professionnelle :



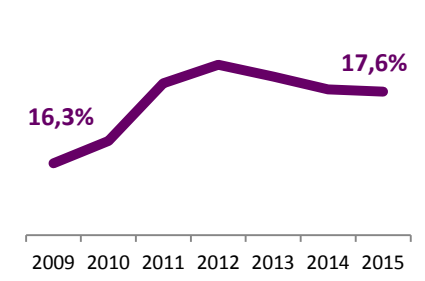
Classe d'emploi 2009 – 2015

	2009	2015
1	0,7%	0,2%
2	8,3%	4,1%
3	43,4%	41,8%
4	11,8%	12,5%
5	11,4%	13,5%
6	18,1%	21,0%
7	3,7%	4,6%
8	1,3%	1,5%

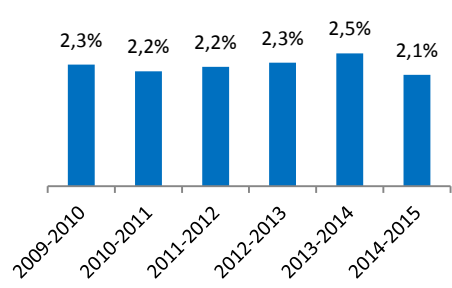
Effectifs 2015 en CDI par catégorie professionnelle et par domaine d'activité :



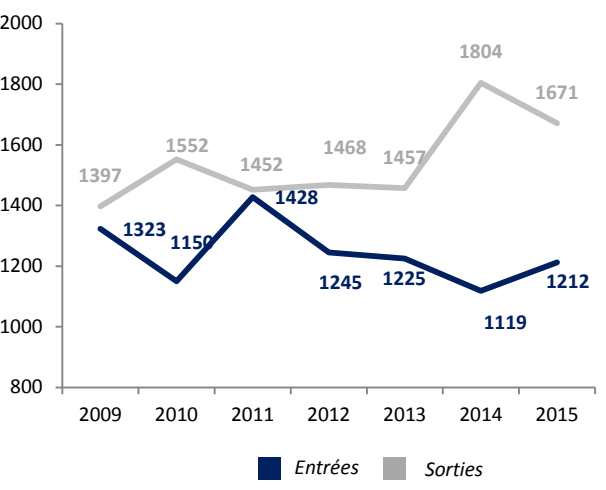
Temps partiel 09 – 15 :



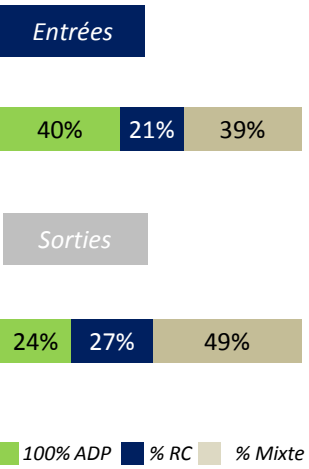
Taux de promos 09 – 15 :



Entrées et Sorties en CDI 2009 – 2015 :

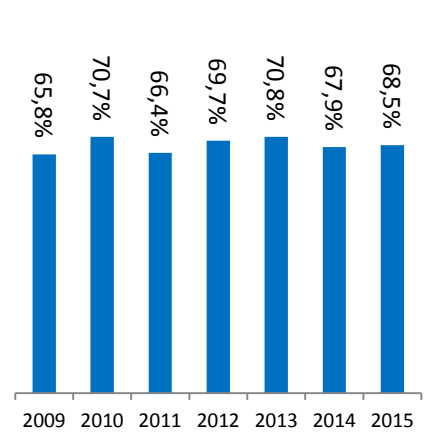


Domaines d'activité 2015

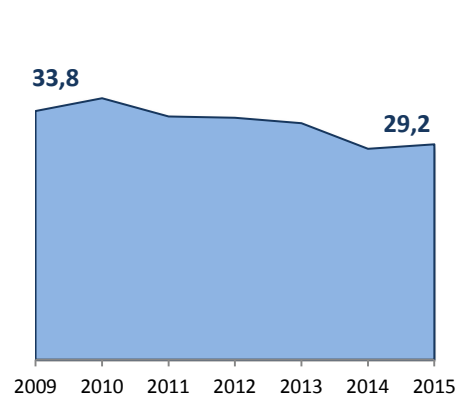


Salariés formés 2009 – 2015 [*] :

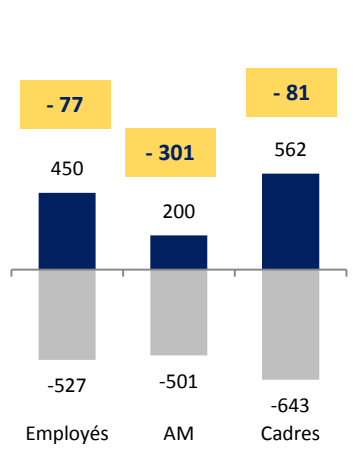
Taux d'accès à la formation 2009 - 2015



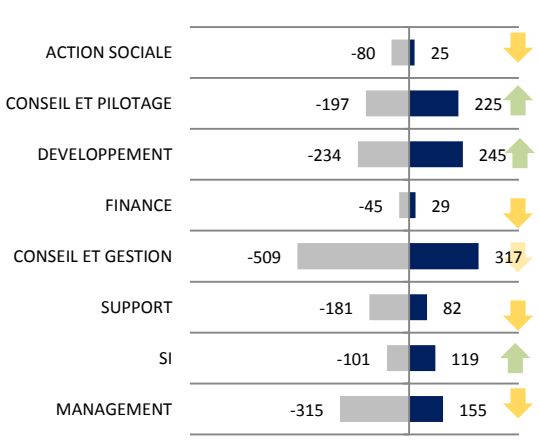
Durée moyenne de formation 2009 - 2015



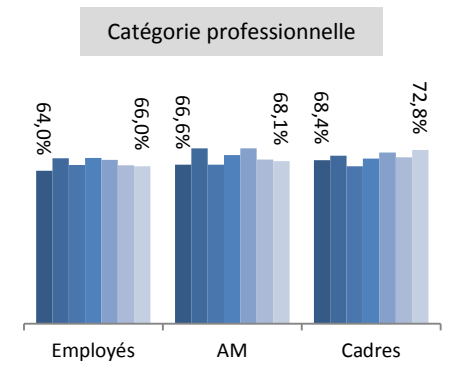
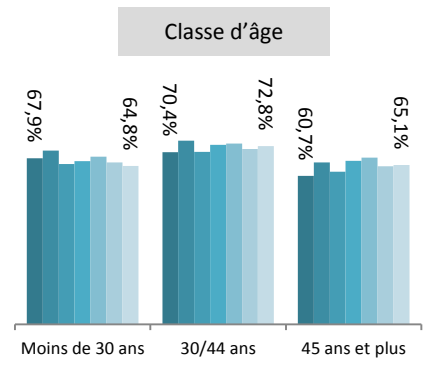
Catégorie professionnelle 2015



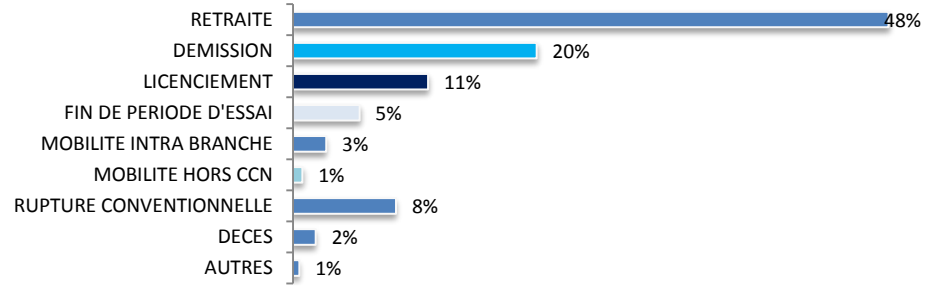
Famille professionnelle 2015



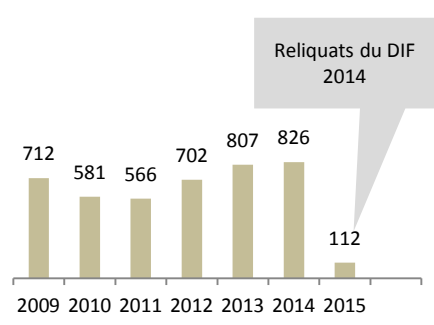
Taux d'accès à la formation 2009 – 2015



Motifs de départ 2015



Salariés formés au DIF 2009 - 2015



[*] Données formation hors HUMANIS (en cours de consolidation)

CPF 2015

